

أكاديمية المطارات  
ALMATARAT ACADEMY



دليل المستخدم  
لمنصة التدريب الإلكتروني

Version 0.1  
Oct 2025



## منصة التدريب الإلكتروني

### تسجيل الدخول :

يمكنك تسجيل الدخول من خلال  
النقر علي الرابط التالي :

<https://tms.almatarat.edu.sa>



صفحة الرئيسية



## منصة التدريب الإلكتروني

### تسجيل الدخول :

من الصفحة الرئيسية.  
قم بالضغط علي تسجيل الدخول سوف تنتقل  
للصفحة التالية

قم بادخال  
البريد الإلكتروني

01

كلمة السر

02

رمز التحقق الموجود بالصورة

03

صفحة تسجيل الدخول

ثم تسجيل الدخول





## منصة التدريب الإلكتروني

### تسجيل الدخول :

للتحقق من رقم الجوال قم  
بادخال رمز التحقق المرسل  
على الجوال

ادخل رمز التحقق المرسل على الجوال

ادخل رمز التحقق المرسل على الجوال

إرسال

صفحة التحقق من رقم الجوال



## منصة التدريب الإلكتروني

### الرئيسية تتضمن الاتي :



صفحة الرئيسية

#### الاحصائيات

01

الجلسات النشطة (الجلسات الحضورية وعن بعد)  
دوراتي (للانتقال للدورات التي تم الاشتراك بها)

02

جديدنا (أحدث الدورات المتاحة)

03



## الدورات التدريبية

تتضمن الاتي :



صفحة الدورات التدريبية

01 البحث

02 فلتر بالتصنيفات

03 فلتر بالمسارات التدريبية

04 فلتر بالفئات المستهدفة

05 فلتر بالنوع الدورات

06 فلتر باللغات المتاحة للدورات

07 فلتر بالتسجيل

08 بطاقات الدورات التدريبية



## استعراض الدورة التدريبية والتسجيل بها

عند النقر علي الدورة المراد التسجيل بها سوف يتم عرض تفاصيل الدورة كما موضح في الصورة التاليه مع زر الاشتراك في حال الدورة مدفوعه

The screenshot displays the 'Aviation Security' course page. The sidebar on the left contains navigation links: الرئيسية (Home), الدورات التدريبية (Courses), المسئلة (Questions), دولي (International), وطني (National), شهادتي (Certificates), and تقارير (Reports). The main content area features a header with course details: 'اسم الدورة: التوعية الأمنية' (Course Name: Aviation Security), 'مدة إنجاز الدورة: 2 يوم' (Duration: 2 days), and 'عدد المشتركين: 3' (Participants: 3). Below this, there are sections for 'معلومات عن الدورة' (Course Information), 'الفئة المستهدفة' (Target Audience), and 'الأهداف' (Objectives). The course description states: 'تهدف دورة التوعية الأمنية إلى زيادة الوعي بالتهديدات الأمنية المختلفة وكيف يمكن التعامل معها والحفاظ على الأمن.' (The purpose of the Aviation Security awareness course is to increase awareness of various security threats and how to deal with them and maintain security). The target audience is listed as 'جميع الموظفين' (All employees). The objectives include: 'أن يتمكن المتدرب من التعرف على التشريعات ومسؤوليات الطيران المدني من منظور دولي ووطني' (The trainee should be able to identify the regulations and responsibilities of civil aviation from an international and national perspective) and 'فهم التهديدات الأمنية التي تواجه الطيران المدني' (Understanding the security threats facing civil aviation). The course modules are listed on the left sidebar, including '10: المحاضرات', '11: تصنيف المائدة: Aviation Security', '12: تصنيف المائدة: Aviation Security', '13: ضريبة القيمة المضافة: 241.5', and '14: التقييم'. The page also shows a 'التسجيل' (Register) button at the bottom left.

صفحة استعراض الدورة

## استعراض الدورة التدريبية والتسجيل بها

اختر طريقة الدفع المتاحة للاشتراك في  
الدورة التدريبية


The screenshot displays the Almatarat Academy website interface. At the top, the user is logged in as 'محمود دحل دحل' with a profile icon. The date is 'الثلاثاء، 14 أكتوبر 2025 3:58 م'. The main content area shows a course titled 'التوعية الأمنية' (Security Awareness) with a duration of '02 ساعة : 00 دقيقة'. The course is categorized under 'Aviation' and 'Security'. The price is listed as '241.5 ريال سعودي' (241.5 Saudi Riyal) plus a service charge. A modal window is open in the center, asking 'هل انت متأكد من دفع مبلغ: (241.5 ريال سعودي) للاشتراك في المادة: (التوعية الأمنية)'. Below the question, it says 'اختر نوع الدفع' (Choose payment method) and 'هذا الحقل مطلوب' (This field is required). There are two buttons: 'لا' (No) in red and 'نعم' (Yes) in blue. The background content is partially obscured by the modal.

صفحة طريقة الدفع



## استعراض الدورة التدريبية والتسجيل بها

ومن ثم اضافة بيانات البطاقة لدفع  
قيمة الفاتورة

Brand  

Card Number  Expiry Date

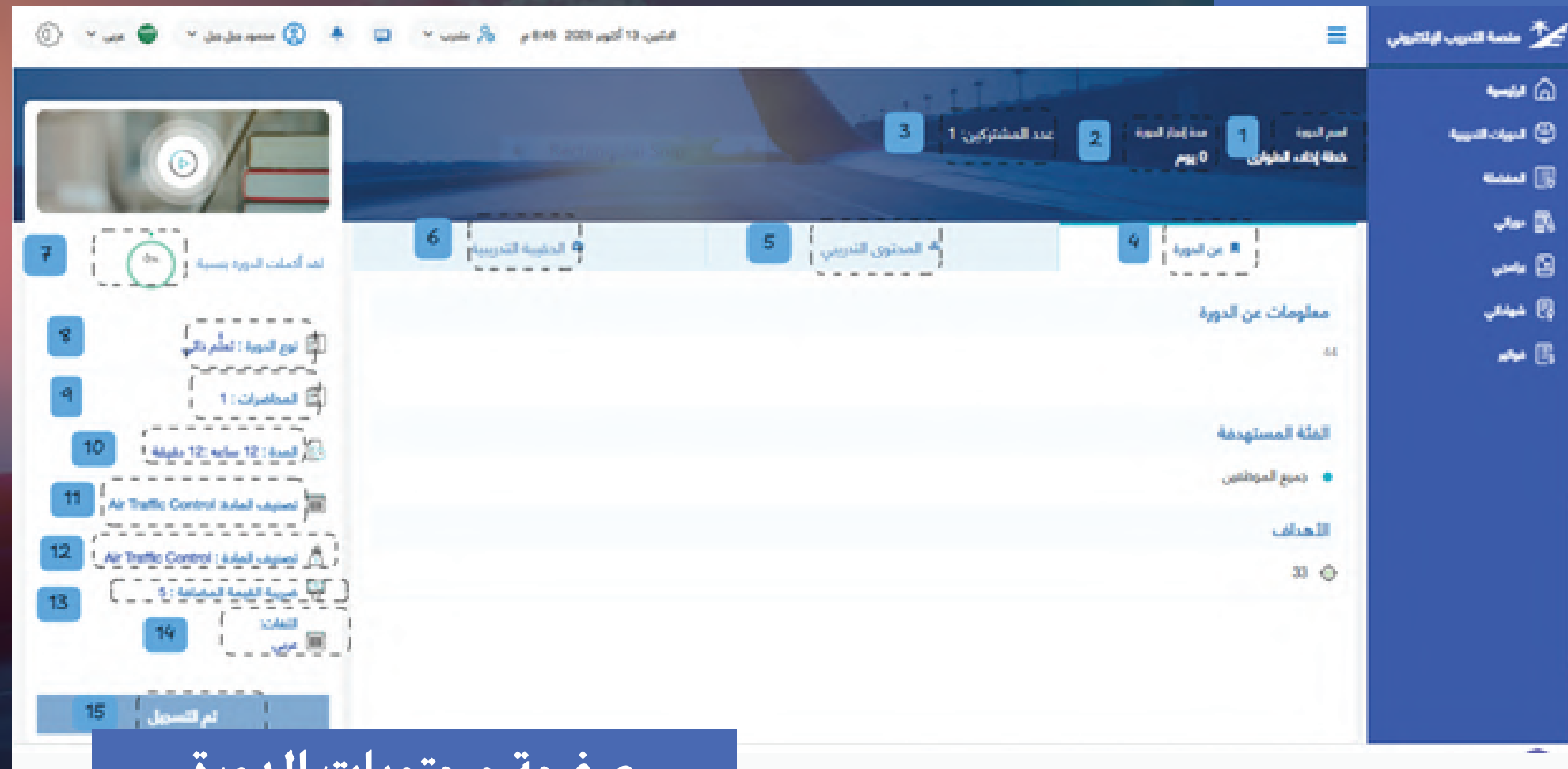
Card holder  CVV

صفحة اضافة بيانات البطاقة



## استعراض الدورة التدريبية والتسجيل بها

مع نجاح عملية الدفع يتم ظهور كافة محتويات الدورة كما هو موضح بالصورة

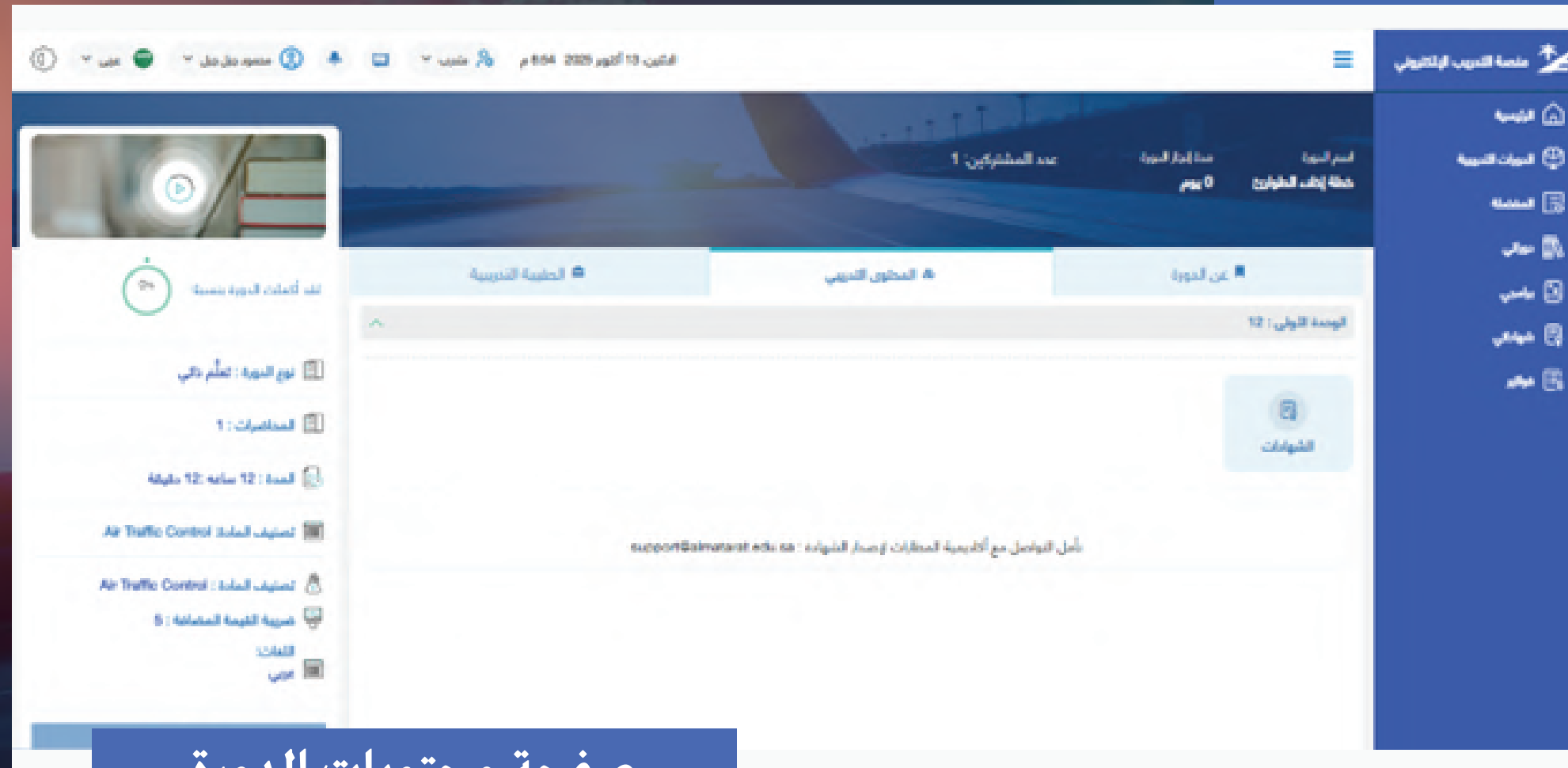


صفحة محتويات الدورة



## استعراض الدورة التدريبية والتسجيل بها

مع نجاح عملية الدفع يتم ظهور كافة محتويات الدورة كما هو موضح بالصورة

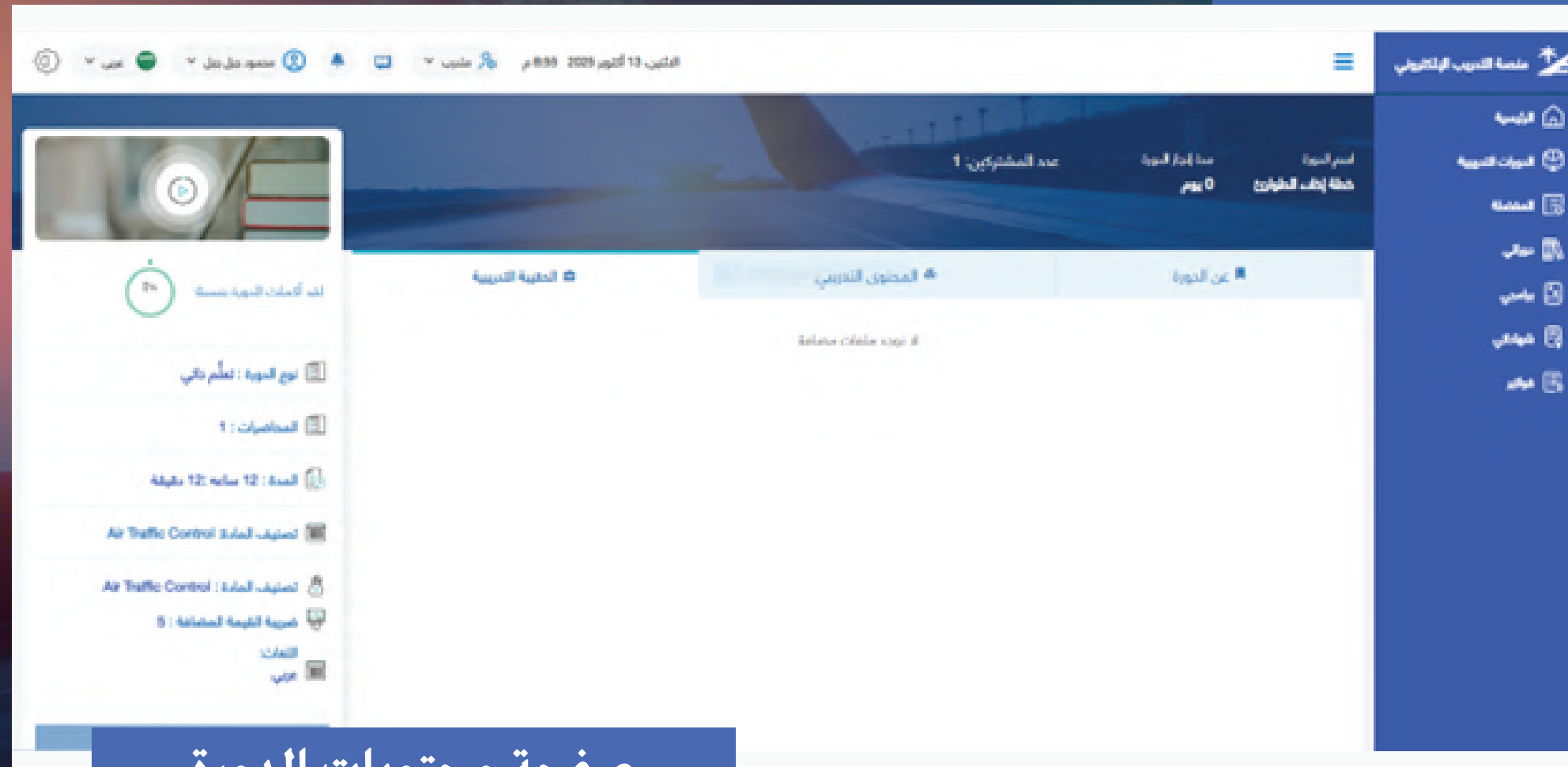


صفحة محتويات الدورة



## استعراض الدورة التدريبية والتسجيل بها

مع نجاح عملية الدفع يتم ظهور كافة محتويات الدورة كما هو موضح بالصورة



صفحة محتويات الدورة



## المفضلة

تتضمن الآتي :

بطاقات الدورات المفضلة

01



صفحة المفضلة



## دوراتي (الدورات التي تم التسجيل بها)

تتضمن الاتي :

البحث

01

التصفية يتضمن :

02

● عرض ● الحالة ● نوع الدورة

اسم الدورة

03

رمز الدورة

04

نوع الدورة

05

الحالة

06

اسم الدورة	رمز الدورة	نوع الدورة	الحالة
خطة إنقاذ الطوارئ	FRC 004	تعليم ذاتي	متم
Aviation Security Awareness	AVS 004	تعليم ذاتي	متم

صفحة دوراتي

## دوراتي (الدورات التي تم التسجيل بها)

تتضمن الآتي :

البحث

01

التصفية يتضمن :

02

● عرض ● الحالة ● نوع الدورة

اسم الدورة

03

رمز الدورة

04

نوع الدورة

05

الحالة

06

#	اسم الدورة	رمز الدورة	الحالة
1	رحلة إخط الطوارئ	FRC 004	الحالة
2	Aviation Security Awareness	AVS 004	الحالة

صفحة دوراتي



## استعراض تفاصيل دورة مسجل بها تتضمن :



استعراض تفاصيل دورة مسجل بها

اسم الدورة

01

مدة إنجاز الدورة

02

عدد المشتركين

03

عن الدورة تحتوي علي

04

- معلومات عن الدورة
- الفئة المستهدفة
- متطلبات الدورة
- الأهداف

المحتوي التدريبي يحتوي علي

05

- وحدات الدورة

الحقيبة التدريبية تحتوي علي

06

- الملفات المضافة للدورة



## استعراض تفاصيل دورة مسجل بها تتضمن :



استعراض تفاصيل دورة مسجل بها

07 نسبة أكمال الدورة

08 نوع الدورة

09 المحاضرات

10 المدة

11 تصنيف المادة

12 اللغات

13 حالة التسجيل (تم التسجيل)



## شهاداتي (قائمة الشهادات التي تم الحصول عليها)

تتضمن الآتي :

البحث

01

بطاقات الشهادات

02



صفحة شهاداتي

## فواتير

تتضمن الآتي :

فواتير (فواتير الدورات المدفوعة المسجل بها)

01

العرض

02

البحث

03

تفاصيل عملية الشراء حيث تتضمن

04

- رقم عملية الشراء
- اسم الدورة
- رقم السداد
- الحالة
- تاريخ الشراء
- عرض الفاتورة

رقم عملية الشراء	اسم الدورة التوجية المعنية	رقم السداد	التاريخ	الحالة
رقم عملية الشراء : التوجية المعنية (AVS 004)	رقم السداد :	تاريخ الشراء : Oct 9, 2025	عملية فاشلة	عملية فاشلة
رقم عملية الشراء : خطه إنقاذ الطوارئ (FRC 004)	رقم السداد :	تاريخ الشراء : Oct 9, 2025	عملية فاشلة	عملية ناجحة
رقم عملية الشراء : خطه إنقاذ الطوارئ (FRC 004)	رقم السداد :	تاريخ الشراء : Oct 9, 2025	عملية فاشلة	عملية فاشلة

صفحة فواتير

أكاديمية المطارات  
ALMATARAT ACADEMY



شكرا

Thank You